

Du brauchst ab und zu mal ein Lastenrad und willst nicht gleich eins kaufen?

Dann miete dir doch eins der E-Lastenräder von sigo!



### Kein Schleppen

Mit dem sigo E-Lastenrad transportierst du deine Einkäufe bequem bis vor die Haustür.




### Keine Parkplatzsuche

Für dein sigo-Rad gibt es garantiert immer einen sicheren Stellplatz vorm Haus.



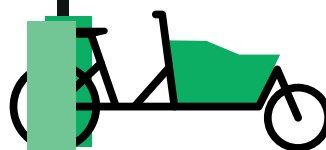
### Kein Quengeln

Kinder lieben E-Lastenräder und haben bei sigo den besten Platz: ganz weit vorn.



# Du brauchst Hilfe bei der ersten Ausleihe?

Unser nettes Team von sigo unterstützt dich während des ganzen Prozesses.



☎ 06151 / 384 31-00

✉ support@sigo.green

🌐 www.sigo.green

**sigo GmbH**

Hilpertstraße 31

64295 Darmstadt


E-Lastenrad Sharing

# Willste mal am Rad drehen?



# App runterladen, registrieren und gleich losfahren.

1



## Vor der ersten Fahrt

- › Mit dem QR Code sigo App herunterladen
- › Konto anlegen (Bitte halte dafür deinen Ausweis und deine Zahlungsdaten bereit)

2



## Ausleihen

- › In der App Fahrrad aussuchen oder QR Code am Rad scannen
- › Nach rechts wischen
- › Nach dem Signalton Rad entnehmen


3



## Zwischendurch parken


- › Rahmenschloß am Hinterrad per Hand schließen
- › Ausleihe läuft während des Parkens weiter
- › Per App Schloss wieder öffnen

4



## Rückgabe

- › Am gleichen Standort
- › Fahrrad rückwärts in die Station schieben
- › Ausleihe endet damit automatisch



Einfach den QR Code scannen, sigo Sharing App runterladen und Großes bewegen.



## Wir schenken dir über 4 Stunden Fahrspaß!

Für deine erste, kostenlose Fahrt gibst Du den Code aus dem Anschreiben ein. Damit erhältst Du 10 Euro gutgeschrieben.

